




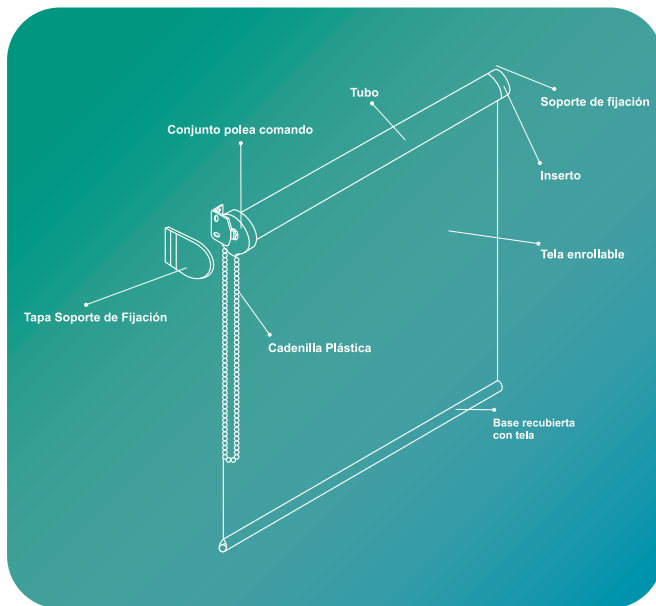
Feltrex®

DecorFlex®

CORTINAS ENROLLABLES

TOMA DE MEDIDAS

Las cortinas enrollables Decorflex® se manejan con facilidad y otorgan una excelente protección solar. Sus composiciones de telas Sunscreen o Blackout tamizan o bloquean el paso de luz, frenando el paso de rayos UV. Sus telas son ignífugas, auto extingibles y no tóxicas. Su aspecto estético se aprecia desde el exterior y en espacios interiores.



Accionamiento Estándar


IMPORTANTE:

El ancho que se solicita corresponde al ancho de la cortina con sus mecanismos y soportes; la tela sera 33 mm. más angosta que el ancho solicitado.

Las medidas mostradas en la figura pueden tener mínimas variaciones.

DENTRO DE VANO

- 1 Toma la medida del ancho del vano arriba (A1), centro (A2) y abajo (A3), escoge la de menor medida y réstale 5mm.
- 2 Asegurese que la cortina pueda ser operada sin topar el vano.
- 3 Mida la altura de la ventana a la derecha (H2) y a la izquierda (H1) y escoja la altura menor.
- 4 Si la base de la cortina topa en el vano de la ventana, la tela tiende a arrugarse.



FUERA DE VANO

- 1 Medir el ancho de la ventana.
- 2 Añadir 100 mm. a cada lado, para minimizar el paso de la luz y rayos uv.
- 3 Medir la altura de la ventana.
- 4 Añadir 100 mm. arriba y abajo para disminuir los rayos solares.



INSTALACIÓN CORTINA ESTÁNDAR

Se debe considerar que una vez instalada la cortina, esta dejará pasar luz por los bordes de la tela, debido al espacio que ocupan el conjunto polea comando, el inserto y los soportes de fijación.

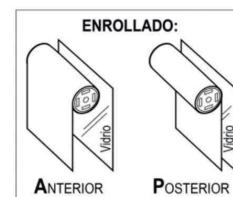
1. Marque la ubicación de los soportes de instalación, al muro o al techo, perfectamente alineados.
2. Fije los soportes de instalación al muro o al techo.
3. Introduzca uno de los extremos de la cortina en el soporte y a continuación introduzca el otro extremo.
4. Tomar en cuenta el tipo en enrollado:

Anterior

Con el enrollado anterior la distancia generada entre el vidrio y la tela permite espacio para manillas sobresalientes, dispositivos de alarma u otros elementos que podrían obstruir el libre movimiento de la tela.

Posterior

Fuera del vano cubre ciertos centímetros hacia cada lado, el enrollamiento posterior permite que quede más «pegada» a la línea del muro, ocupando menos espacio y logrando mejor aislación de la luz indirecta en el caso de telas blackout.



MANEJO

COMO SUBIR O BAJAR LA PERSIANA.

La cadenilla-control sirve para enrollar y desenrollar la Cortina Enrollable Decorflex®.

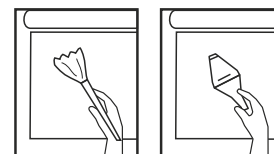
Tirando de la parte frontal de la cadenilla bajará la cortina y tirando de la trasera se recogerá la cortina.

MANTENCIÓN

LIMPIEZA GENERAL

Durabilidad es la principal cualidad de las Cortinas Enrollables Decorflex®.

Para evitar un deterioro acelerado de las telas de las cortinas, deben ser mantenidas regularmente removiendo el polvo semanalmente con un plumero o aspirar suavemente.



GARANTÍA

Las cortinas enrollables Decorflex® tienen una garantía de 5 años contados desde la fecha de compra para mecanismos, Telas Sunscreen y Black Out 3 años. Telas Home 1 año, cuyo objetivo es cubrir daños por materiales defectuosos, errores de fabricación, tanto de la cortina como de sus componentes, los que serán reparados sin costo. Se excluyen todos los gastos de desmontaje, fletes e instalaciones.

Esta garantía tampoco cubre el desgaste o deterioro natural de los materiales que componen las cortinas.

De esta misma forma, no cubre defectos o daños debidos a la exposición de estos productos en ambientes que le fueran excesivamente agresivos. Agentes corrosivos que estén en contacto con los materiales que componen las Cortinas Enrollables Decorflex®, tales como la salinidad de la costa, humedad o compuestos químicos existentes en lugares cerrados que pueden dañar irreversiblemente sus productos.

Para acceder al servicio de garantía usted deberá ser el comprador original y presentar su reclamo, junto con la factura de compra, al distribuidor autorizado de Decorflex® donde adquirió sus productos. En ningún caso el distribuidor autorizado de Decorflex®, se responsabilizará por daños y perjuicios colaterales, ocasionados por el mal manejo del producto.

